



MOBILE SANITÄTSSTATIONEN

WWW.MOBILE-SANSTATIONEN.DE





WER WIR SIND

Volklandt steht für Handwerkskunst im Fahrzeugausbau und kompromisslose Qualität mit Liebe zum Detail.

Unser Familienunternehmen spricht Kunden an, die höchste Ansprüche an Fertigung, Individualität, Ausstattung und Funktionalität stellen. Eine exakte Verarbeitung, hohe Zuverlässigkeit und Sicherheit prägen den besonderen Charakter der mobilen Sanitäts-, Wach- und Unfallhilfestationen aus unserem Hause. Unsere Produkte vertreiben wir weltweit.



Basis allen Tuns ist es, unseren Kunden Fahrzeuge zur Verfügung zu stellen, die den Dienst am Patienten im Routinealltag wie auch in extremen Situationen erleichtern.

Intelligent konzipiert setzen das großzügige Platzangebot und das damit verbundene ausgezeichnete Raumgefühl in einer mobilen Sanitätsstation von Volklandt international neue Standards. Unsere flexiblen Interieurkonzepte schaffen ein Maß an Bewegungsfreiheit, das eher an eine Arztpraxis als an ein mobiles Einsatzfahrzeug auf Rädern erinnert.

Entwickelt mit dem Fokus auf bester Stauraumnutzung und optimaler Gewichtsverteilung für perfektes Fahrverhalten, ist dies die Maxime unserer Techniker und Handwerksmeister. Unsere Mitarbeiter liefern Made in Germany!

Wir stellen höchste Anforderungen an Material und Verarbeitung: Premiumfahrwerke von ALKO, ein komplett kältebrückenfreier Aufbau mit den besten Isolationswerten überhaupt, ein perfekter, individuell auf Ihre Bedürfnisse abgestimmter Möbelbau. All das wird ständig mit ausgewählten und anspruchsvollsten Testverfahren und Simulationen geprüft. Unsere Fahrzeuge durchlaufen Tests auf Schlechtwegstrecken bis hin zur aufwendigen Prüfung in Kältekammern in Schweden.

Qualität zahlt sich aus – kurzfristig und langfristig!

Jana Volklandt

ES GIBT ZEHN GUTE GRÜNDE FÜR EIN FAHRZEUG VON VOLKLANDT

1. Wir entwickeln mit Ihnen optimale und individuelle Lösungen.
2. Made in Germany.
3. Wir verfügen über langjährige Erfahrungen im Fahrzeugausbau.
4. Individuell – praktisch, robust & hochwertig!
5. AL-KO Premiumfahrwerk – Rüttelstrecken getestet.
6. Aufbau in GFK Sandwich – Klimakammer getestet in Schweden.
7. Erstklassige, verlässliche Technikkomponenten. Wir arbeiten mit ausgesuchten Top-Lieferanten.
8. Leichtbau in Perfektion bis 3,5t.
9. Perfektes Raumgefühl mit einer Stehhöhe von 2,20m in einem schallreduziertem Kofferaufbau!
10. Geringe Betriebskosten.

Wir wollen Sie mit unserer handwerklichen Leistung, unserem Service und unserer Qualität für unsere Fahrzeuge begeistern. Gemeinsam mit Ihnen entwickeln wir für Sie die passende mobile Sanitätsstation: ob als Anhänger, Kofferaufbau oder ... - das entscheiden Sie!

Wir wollen, dass auch Sie vom Kunden zum Fan werden!



ERSTKLASSIGE QUALITÄT IM AUßENBEREICH




FUNKTIONALITÄT IM BEHANDLUNGSRaum ...



... SOWIE IM AUFENTHALTSRAUM



MODELL 520 (V-1)



TECHNISCHE DATEN

Koffer Länge 5,20 m x Breite 2,48 m


Gesamtlänge inkl. Deichsel 6,90 m

zul. Gesamtgewicht 2500 kg

Klimaanlage, Wasserversorgung, Funk, Auffahrrampe Heck

Aufenthaltsbereich für 4-5 Personen, Behandlungsbereich mit klappbarer
Behandlungsliege und Platz für fahrbare Trage

MODELL 520 (V-2)



TECHNISCHE DATEN

Koffer Länge 5,20 m x Breite 2,48 m

Gesamtlänge inkl. Deichsel 6,90 m

zul. Gesamtgewicht 2500 kg

Klimaanlage, elektrisches Rangiersystem, Auffahrrampe seitlich

Aufenthaltsbereich für 4-5 Personen, Behandlungsbereich mit Behandlungsliege und Platz für fahrbare Trage

MODELL 520 (V-3)



TECHNISCHE DATEN

Koffer Länge 5,20 m x Breite 2,48 m


Gesamtlänge inkl. Deichsel 6,90 m

zul. Gesamtgewicht 2500 kg

Klimaanlage, Wasserversorgung, elektr. Rangiersystem, Auffahrrampe Heck, Funk, Markise

Aufenthaltsbereich für 4-5 Personen, Behandlungsbereich mit klappbarer Behandlungsliege und Platz für fahrbare Trage

MODELL 660 (V-1)



TECHNISCHE DATEN

Koffer Länge 6,60 m x Breite 2,48 m

Gesamtlänge inkl. Deichsel 8,30 m

zul. Gesamtgewicht 2500 kg

Klimaanlage, elektrisches Rangiersystem, Leveling-System, Wasserversorgung, Auffahrrampe Heck

Aufenthaltsbereich für 3-4 Personen, Behandlungsbereich mit Platz für fahrbare Trage, Sitzplatz

Option: Seitenklappe und Zeltanbau für weitere Behandlungsplätze

MODELL 660 (V-2)



TECHNISCHE DATEN

Koffer Länge 6,60 m x Breite 2,48 m

Gesamtlänge inkl. Deichsel 8,30 m

zul. Gesamtgewicht 2500 kg

Klimaanlage, Markise und Vorzelt, Medienboard inkl. Funk

Aufenthaltsbereich für 6-8 Personen, Behandlungsbereich mit Behandlungsliege und Platz für fahrbare Trage

MODELL 660 (V-3)



TECHNISCHE DATEN

Koffer Länge 6,60 m x Breite 2,48 m

Gesamtlänge inkl. Deichsel 8,30 m

zul. Gesamtgewicht 2500 kg

Klimaanlage, Funk, elektr. Rangiersystem, Wasserversorgung, Auffahrrampe Heck, Markise, ausfahrbarer Mast

Aufenthaltsbereich für 3-4 Personen, Behandlungsbereich mit Platz für fahrbare Trage, Sitzplatz

MODELL 730 (V-1)



TECHNISCHE DATEN

Koffer Länge 7,30 m x Breite 2,48 m

Gesamtlänge inkl. Deichsel 9 m

zul. Gesamtgewicht 3000 kg

Klimaanlage, elektr. Rangiersystem, Wasserversorgung, Auffahrrampe Heck,
höhenverstellbare Deichsel, Funk, Markise

Aufenthaltsbereich für 6 - 8 Personen, Behandlungsbereich mit Behandlungsliege und Platz für fahrbare
Trage, Sitzplatz

MODELL 730 (V-2)



TECHNISCHE DATEN

Koffer Länge 7,30 m x Breite 2,48 m

Gesamtlänge inkl. Deichsel 9 m

zul. Gesamtgewicht 3000 kg

Klimaanlage, elektr. Rangiersystem, SAT-Anlage inkl. Fernsehgerät, Auffahrrampe Heck, ausfahrbarer Mast, Funk, Markise

Aufenthaltsbereich für 6 - 7 Personen, Behandlungsbereich mit Platz für fahrbare Trage, Sitzplatz

MODELL 730 (V-3)



TECHNISCHE DATEN

Koffer Länge 7,30 m x Breite 2,48 m

Gesamtlänge inkl. Deichsel 9 m


zul. Gesamtgewicht 3500 kg

Klimaanlage, SAT-Anlage inkl. Fernsehgerät, Auffahrrampe Heck, Wasserversorgung, Funk

Aufenthaltsbereich für 6 - 7 Personen, Behandlungsbereich mit Platz für fahrbare Trage, Sitzplatz

FÜR UNSERE ERSTKLASSIGEN PRODUKTE ...

- Klimawechseltest unserer Kofferaufbauten bei ALDE in Schweden
- Rüttelstreckentest bei ALKO – entspricht 10.000 gefahrenen Kilometern
- Einschaliges GfK-Dach mit Wassermanagement
- Metall- und holzfreier Aufbau (keine Kältebrücken, keine Verrottung)



... KOMMEN NUR DIE BESTEN LIEFERANTEN ZUM EINSATZ





**Wenn Sie Individualität wünschen,
sind wir genau der richtige Ansprechpartner für Sie!**

Büro

Volklandt GmbH & Co. KG
Im Baumgarten 11
97795 Schondra (OT Schildeck)

Kontakt

Tel.: +49 (0) 9747 / 93009 0
Fax: +49 (0) 9747 / 93009 29

E-Mail

info@volklandt.com

Web

www.mobile-sanstationen.de

